

GUÍA DE USUARIO

¿Cómo Iniciar Sesión?

¿Cómo iniciar sesión?

SI usted ya es un cliente de DPP y recibió su cuenta LPS por correo electrónico, pero necesita crear su contraseña

Ha recibido un correo electrónico de bienvenida que incluye el número de cuenta de usuario y un enlace para crear su propia contraseña. El enlace es válido por solo 30 minutos, por lo que debe hacer clic en él (1) y seguir el proceso de restablecimiento de contraseña rápidamente.



Debe introducir su nueva contraseña dos veces, en el campo 'Nueva contraseña' (1) y en el campo 'Confirmar nueva contraseña' (2) y finalmente hacer clic en el botón 'enviar' (3).
Su contraseña ha sido restablecida y puede iniciar sesión.

C1 - Internal use

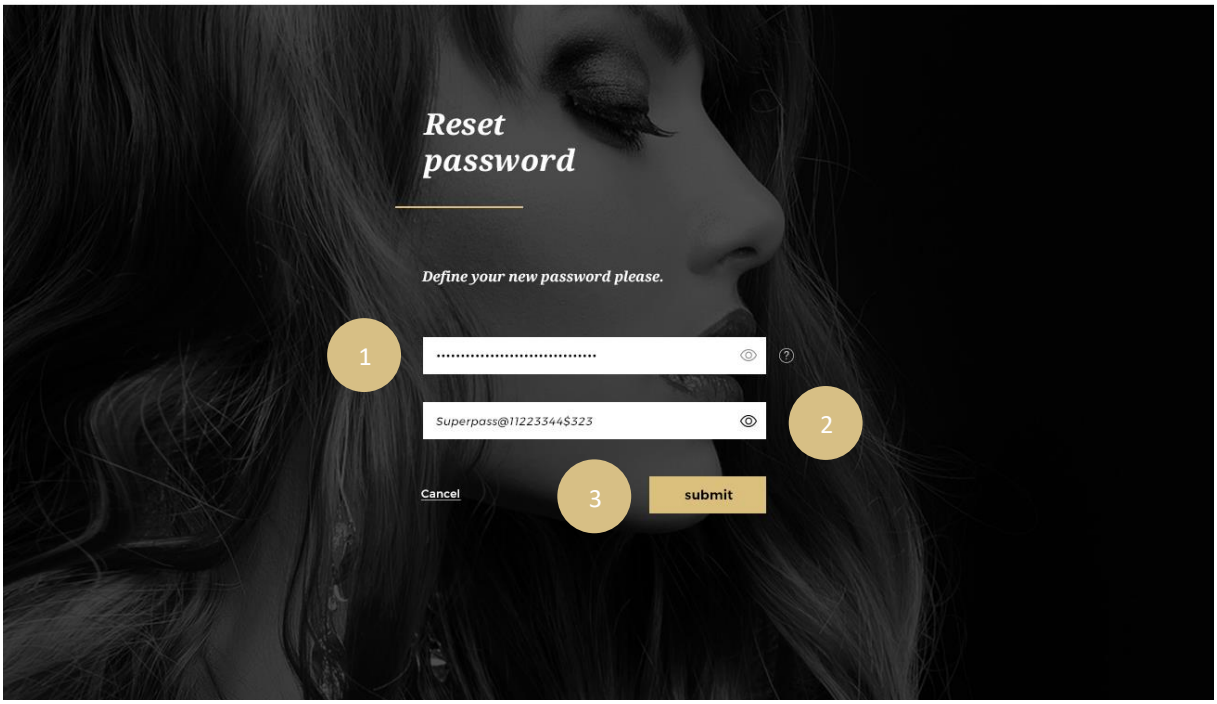

Recibió su cuenta LPS por correo electrónico y creó su contraseña

Una vez que haya creado su contraseña, si desea iniciar sesión por primera vez, debe ir al sitio web de L'Oréal Partner Shop. En la página de inicio de sesión, solo debe mirar la sección 'Ya cliente'.

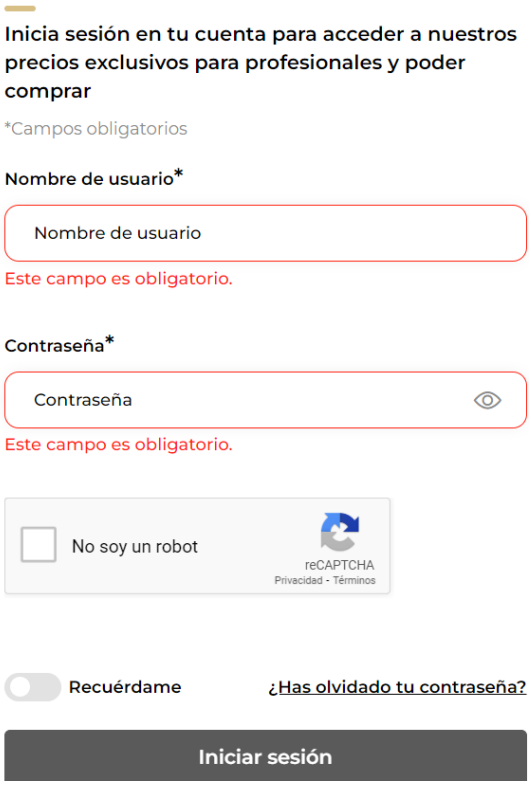

C1 - Internal use

¡Felicidades por haber iniciado sesión!

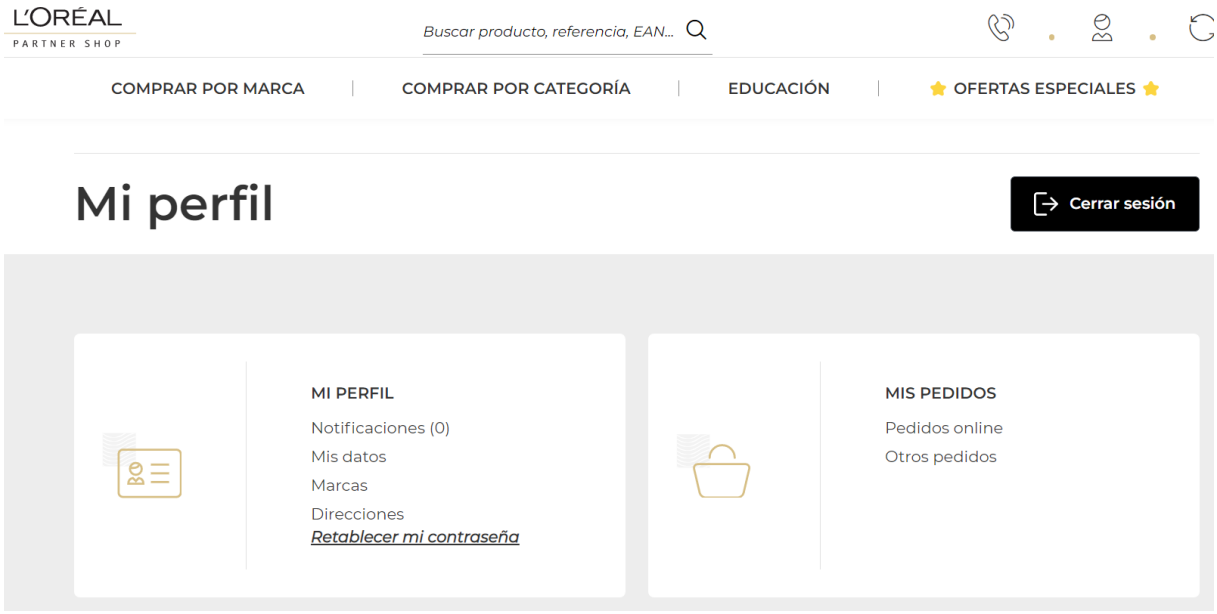

Si Usted ya es un cliente de la DPP, pero no recibió su cuenta LPS

Póngase en contacto con su representante de ventas, él / ella le ayudará a crear su cuenta en el sitio web de la tienda asociada de L'Oréal. Luego recibirá un correo electrónico de bienvenida que incluye el número de cuenta de su usuario y un enlace para crear su propia contraseña. Siga los pasos de esta guía una vez recibida el correo electrónico.

C1 - Internal use