

GUÍA DE USUARIO

¿Cómo volver a ordenar?

¿Cómo volver a ordenar?

Hay varias maneras de realizar un pedido rápidamente.
Una forma es volver a ordenar desde un pedido anterior.

En cualquier página, haga clic en 'Reordenar' en el encabezado, se mostrará un menú desplegable.

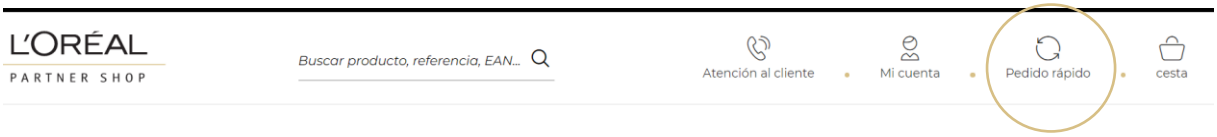

Luego, debe hacer clic en 'Mis listas' para ser redirigido a la página de destino correspondiente.

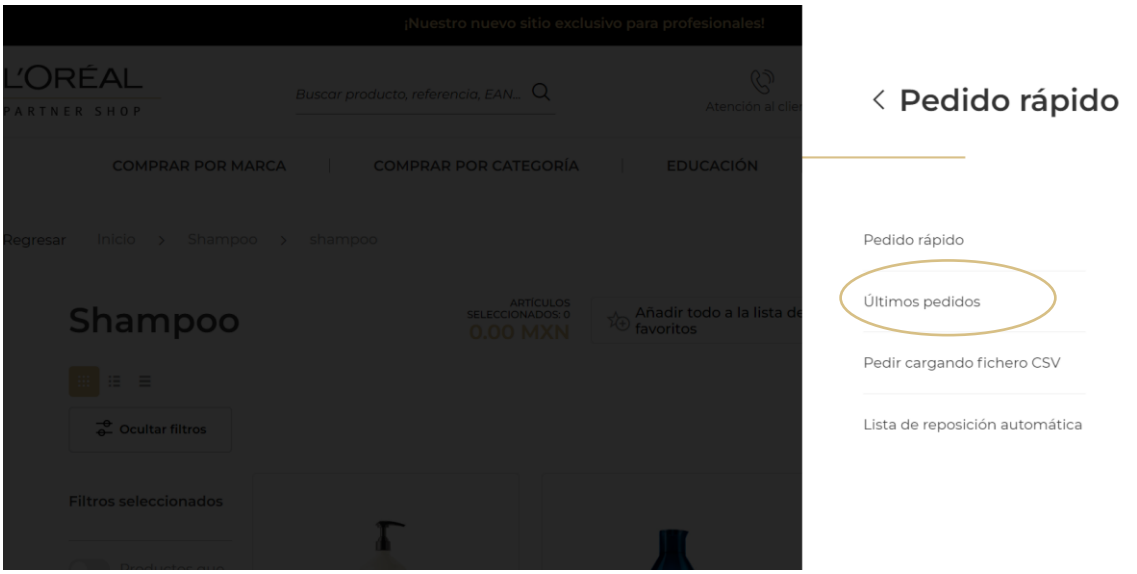

Seleccione la pestaña Últimos Pedidos.

En la lista esta página aparecerán sus últimos pedidos realizados en LPS, seleccione el que quiera volver a pedir y dé clic en el enlace de detalles.

C1 - Internal use

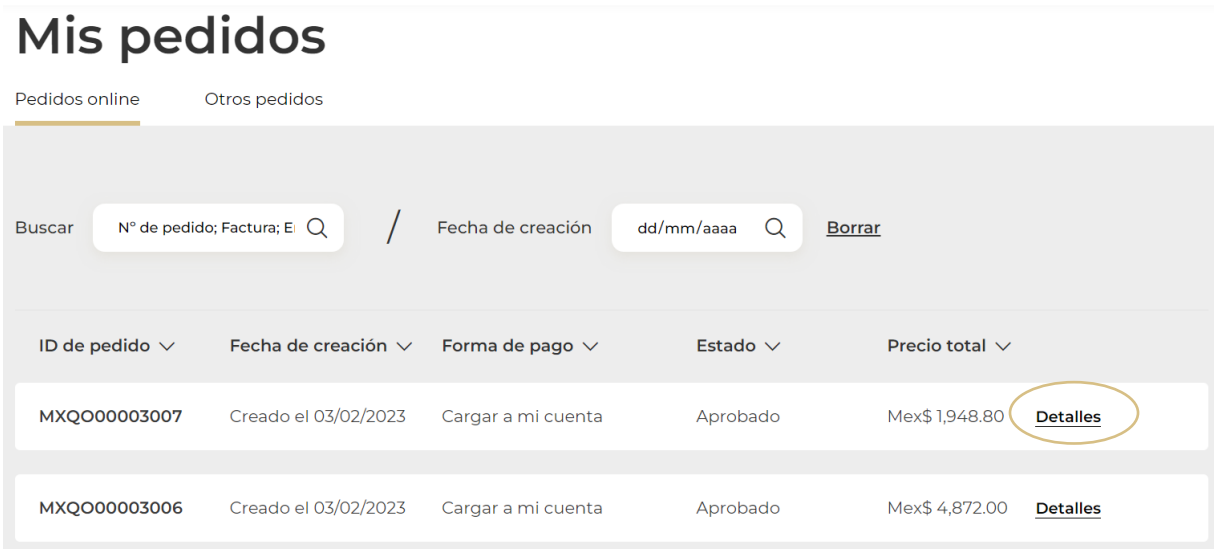

Una vez desplegados los detalles de su último pedido, puede dar clic en el botón **REPETIR PEDIDO**



Se le preguntará si quiere añadir todos los productos disponibles de ese pedido a su cesta de compra, si esta de acuerdo deberá dar clic en el botón Ok, para añadir todos los productos del pedido seleccionado.

C1 - Internal use

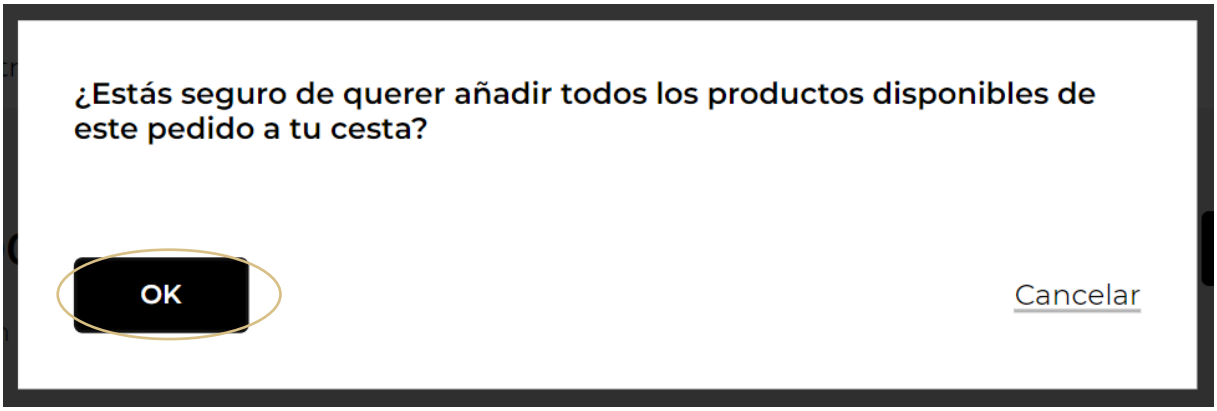

Después de Hacer clic en Ok su cesta será actualizada y le mostrará un mensaje de confirmación.

